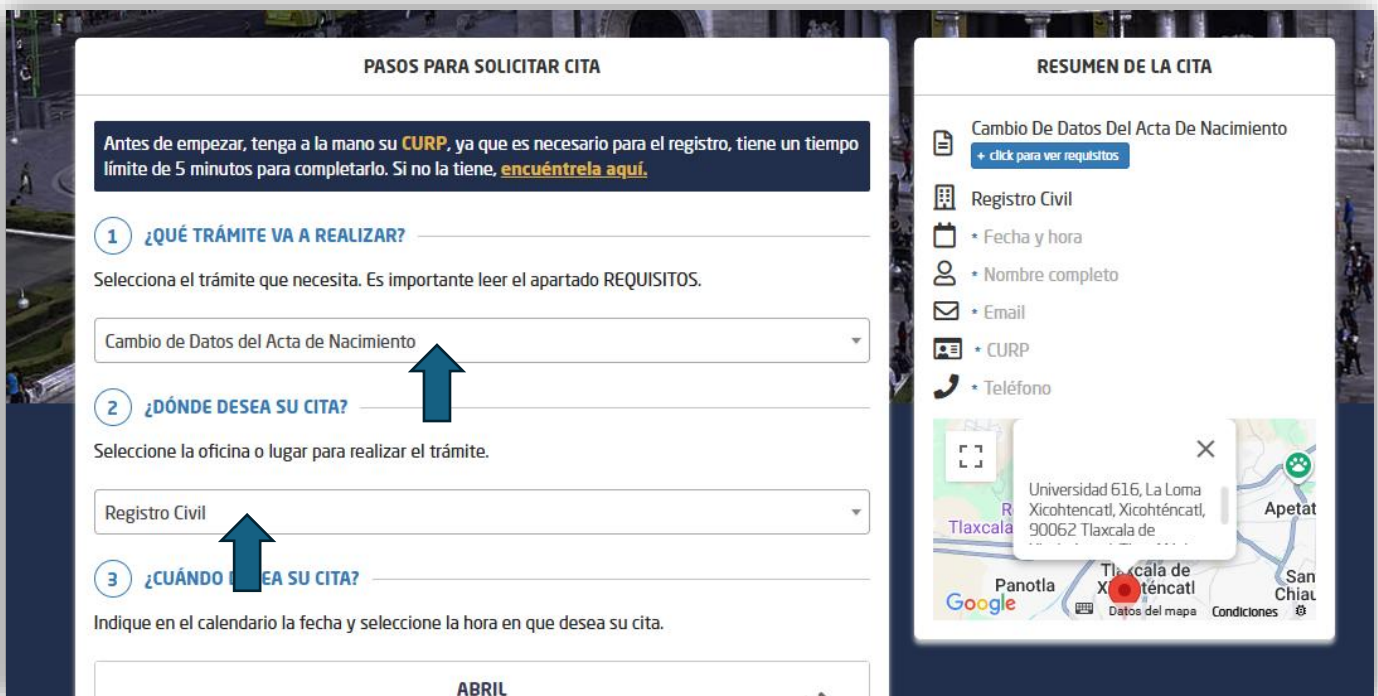


¿Cómo crear una cita por internet?

- 1.- Tener CURP a la mano.
- 2.- Da clic en REGISTRAR CITA.



- 3.- Selecciona el **Trámite** que requiere y la **Oficina** a la que asistirá.



4.- Una vez leídos detenidamente cada uno de los **Requisitos**, acepte haberlos leído.

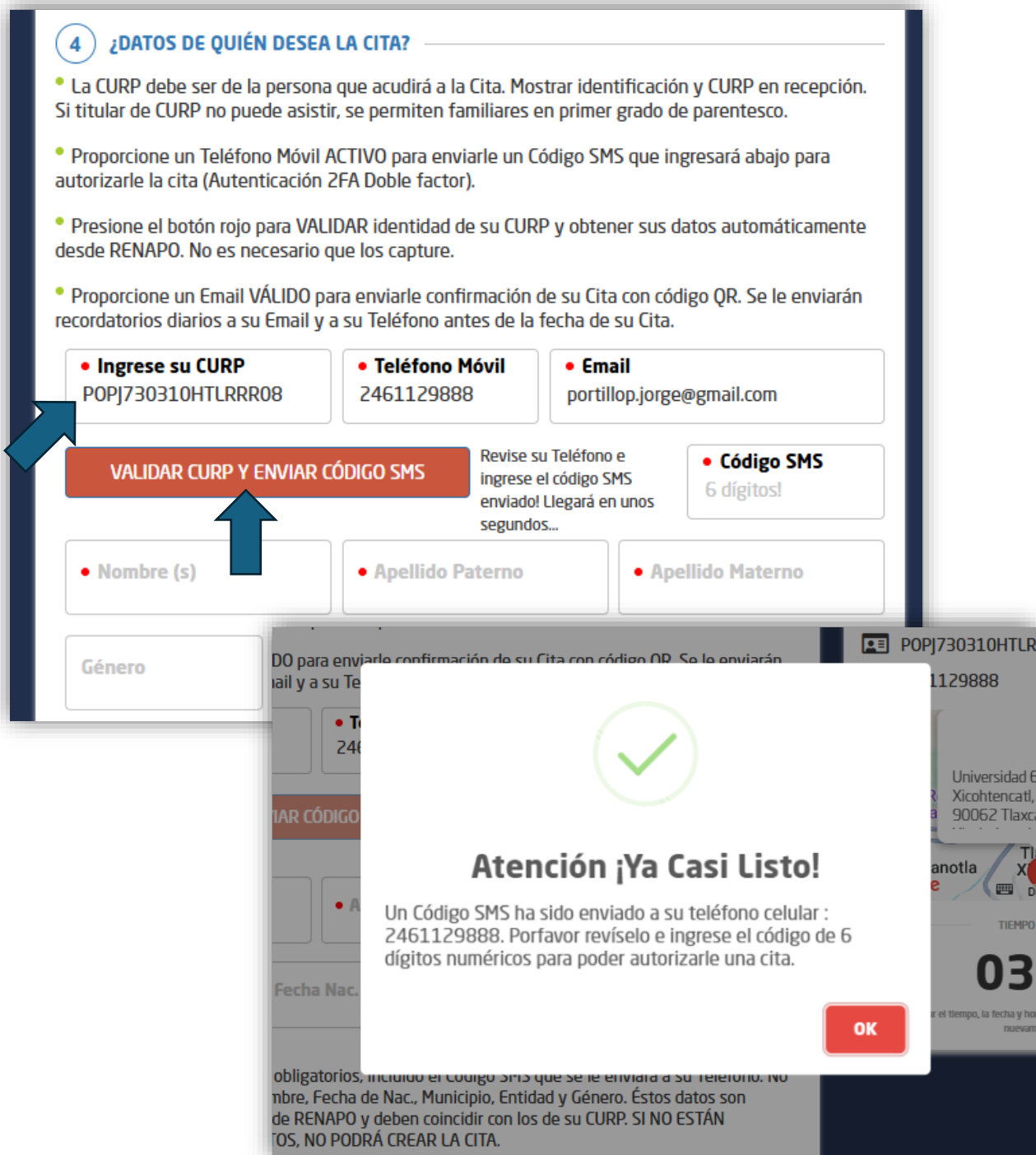


5.- Selecciona la **Fecha y Hora** en la que desea acudir a la cita.

ABRIL 2026							>>
LUN	MAR	MIE	JUE	VIE	SAB	DOM	
		1	2	3	4	5	
6	7	8	9	10	11	12	
13	14	15	16	17	18	19	
20	21	22	23	24	25	26	
27	28	29	30				

HORARIOS DISPONIBLES				Actualizado a 08:23:01 pm
09:00	09:12	09:24	09:36	
09:48	10:00	10:12	10:24	
10:36	10:48	11:00	11:12	
11:24	11:36	11:48	12:00	
12:12	12:24	12:36	12:48	
13:00	13:12	13:24	13:36	
13:48	14:00	14:12	14:24	
14:36	14:48			

6.- Ingrese su CURP a 18 caracteres. Ingrese un **Teléfono** y un **Email** disponibles para enviarle un código SMS de confirmación (**validación de su identidad**). Luego pulse en el botón “Validar CURP y Enviar Código SMS”. Si ingresó una CURP válida sus datos serán extraídos desde consulta a RENAPO y aparecerán automáticamente en el formulario, por lo que no es necesario que capture sus datos personales.



4 **¿DATOS DE QUIÉN DESEA LA CITA?**

- La CURP debe ser de la persona que acudirá a la Cita. Mostrar identificación y CURP en recepción. Si titular de CURP no puede asistir, se permiten familiares en primer grado de parentesco.
- Proporcione un Teléfono Móvil ACTIVO para enviarle un Código SMS que ingresará abajo para autorizarle la cita (Autenticación 2FA Doble factor).
- Presione el botón rojo para VALIDAR identidad de su CURP y obtener sus datos automáticamente desde RENAPO. No es necesario que los capture.
- Proporcione un Email VÁLIDO para enviarle confirmación de su Cita con código QR. Se le enviarán recordatorios diarios a su Email y a su Teléfono antes de la fecha de su Cita.

• Ingrese su CURP
POPJ730310HTLRRR08

• Teléfono Móvil
2461129888

• Email
portillop.jorge@gmail.com

VALIDAR CURP Y ENVIAR CÓDIGO SMS Revise su Teléfono e ingrese el código SMS enviado! Llegará en unos segundos...

• Código SMS
6 dígitos!

• Nombre (s)

• Apellido Paterno

• Apellido Materno

Género

DO para enviarle confirmación de su Cita con código QR. Se le enviarán
ail y a su Te

• T
24

• A

Fecha Nac.

obligatorios, incluido el Código SMS que se le enviara a su telefono. NO
mbre, Fecha de Nac., Municipio, Entidad y Género. Éstos datos son
de RENAPO y deben coincidir con los de su CURP. SI NO ESTÁN
TOS, NO PODRÁ CREAR LA CITA.

Atención ¡Ya Casi Listo!

Un Código SMS ha sido enviado a su teléfono celular :
2461129888. Porfavor revíselo e ingrese el código de 6
dígitos numéricos para poder autorizarle una cita.

OK

8.- Una vez que le llegue el código SMS a su teléfono, el sistema le dará 5 minutos para ingresarlo y pulsar “CREAR LA CITA”. Si no pulsó crear la cita en ese lapso el sistema libera el horario y es posible que otra persona lo ocupe.

• Día con horas disponibles • Día sin horas disponibles

4 ¿DATOS DE QUIÉN DESEA LA CITA?

- La CURP debe ser de la persona que acudirá a la Cita. Mostrar identificación y CURP en recepción. Si titular de CURP no puede asistir, se permiten familiares en primer grado de parentesco.
- Proporcione un Teléfono Móvil ACTIVO para enviarle un Código SMS que ingresará abajo para autorizarle la cita (Autenticación 2FA Doble factor).
- Presione el botón rojo para VALIDAR identidad de su CURP y obtener sus datos automáticamente desde RENAPO. No es necesario que los capture.
- Proporcione un Email VÁLIDO para enviarle confirmación de su Cita con código QR. Se le enviarán recordatorios diarios a su Email y a su Teléfono antes de la fecha de su Cita.

• Ingrese su CURP

POPJ730310HTLRRR08

• Teléfono Móvil

2461129888

• Email

portillojorge@gmail.com

VALIDAR CURP Y ENVIAR CÓDIGO SMS

Revise su Teléfono e ingrese el código SMS enviado! Llegará en unos segundos...

• Código SMS

741794

• Nombre (s)

JORGE

• Apellido Paterno

PORTILLO

• Apellido Materno

PORTILLO

• Género

Hombre

• Fecha Nac.

1973-03-10

• Municipio

44

• Entidad

Tlaxcala

• Los campos marcados son obligatorios, incluido el Código SMS que se le enviará a su Teléfono. No es necesario capturar su Nombre, Fecha de Nac., Municipio, Entidad y Género. Éstos datos son extraídos automáticamente de RENAPO y deben coincidir con los de su CURP. SI NO ESTÁN COMPLETOS TODOS LOS DATOS, NO PODRÁ CREAR LA CITA.

CREAR LA CITA

RESUMEN DE LA CITA

Cambio De Datos Del Acta De Nacimiento
[+ click para ver requisitos](#)

Registro Civil

Jue., 30 Abril, 2026 @ 14:12

JORGE PORTILLO PORTILLO

portillojorge@gmail.com

POPJ730310HTLRRR08

2461129888

Universidad 616, La Loma Xicohtencatl, Xicohtencatl, 90062 Tlaxcala de...

TIEMPO RESTANTE

04:48

Al finalizar el tiempo, la fecha y hora se liberan y tendrás que seleccionar nuevamente citas.

9.- Después de pulsar CREAR CITA dentro del lapso de 5 minutos y si el código SMS fue ingresado correctamente, el sistema le dará su folio y podrá imprimir su comprobante de cita con código QR.

SINFILAS
CREAR CITA

Cita registrada con Folio: **wlevh5Jf**.

Le enviamos un Email con la confirmación.
Revise el siguiente link para imprimir la confirmación.

Imprimir confirmación

Antes de empezar, tenga a la mano su CURP, ya que es necesario para el registro. Si no la tiene, [encuéntrela aquí](#).

1 ¿QUÉ TRÁMITE VA A REALIZAR?


Selecciona el trámite que necesita. Es importante leer el apartado REQUISITOS.

RESUMEN DE LA CITA

- Trámite
- Lugar
- Fecha y hora
- Nombre completo
- Email
- CURP

Da clic en IMPRIMIR CONFIRMACIÓN para descargar, guardar y/o imprimir su acuse de cita.

Imprimir Cita



CITAS PARA TRÁMITES

ALTA DE CITA


Hola JORGE PORTILLO PORTILLO!

Hemos recibido con éxito su solicitud de cita. **No olvide asistir 10 minutos antes de la fecha y hora reservada. Al llegar a su cita no olvide confirmar su asistencia en la Recepción haciendo el checkin, llevando consigo el folio o QR, así como los requisitos del trámite. En caso que necesite hacerlo, puede cancelar su cita [aquí](#) indicando su folio.**

Folio:

Wlevh5jF


Código QR:



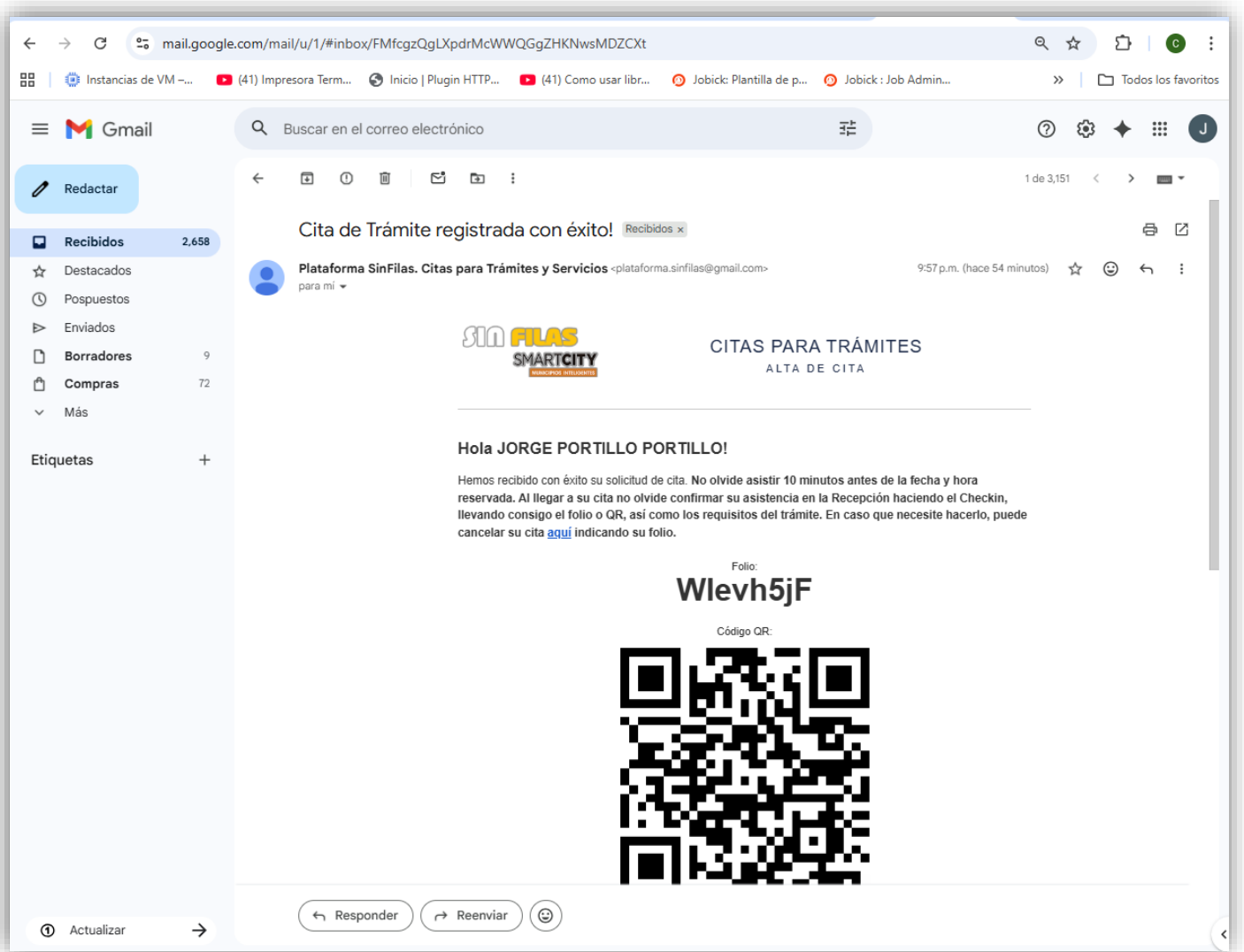
Le compartimos los datos que guardamos de la cita:

Trámite: Cambio de Datos del Acta de Nacimiento
Oficina: Registro Civil
Dirección oficina: Privada 65, Col. La Loma, Tlaxcala, Tlax.
Fecha/Hora: 24 abr, 2026 @ 14:00
Email: portillojorge@gmail.com
Teléfono Móvil: 2461129888
CURP: POPJ730310HTLRRR08
Costo(s): Sin Costo
Requisitos del Trámite:
Requisito 1. Curp al 200% para expediente.
Requisito 2. Mostrar acta de nacimiento.
Requisito 3. Mostrar credencial INE.

Mapa de ubicación de la Oficina:



9.- Su comprobante le llegará al Email que proporcionó. **También será notificado por SMS periódicamente para recordarle su cita.**



IMPORTANTE:

- ✓ Conserva el acuse de su cita.
- ✓ Con el folio podrá consultar o cancelar su cita.
- ✓ Una vez llegada la fecha y hora de su cita preséntese en el lugar con 5 minutos de anticipación con su código QR o folio de cita para hacer "Check In" y se le emitirá un Turno (A123, o B123, etc.) el cual aparecerá en la Pantalla de la sala de espera para ser llamado por el funcionario o asesor que atenderá su trámite.